

Relatório Mensal de Investimentos do RPPS
Município de Boqueirão do Leão - RS - 10/2021



Índice

Limites de Alocação e Concentração (Limite Art. 14 PI: 15,00%)	3
Limites de Alocação e Concentração - Art. 13	5
Meta Atuarial e Performance	7
Meta Atuarial e Performance - Gráfico	8
Evolução Patrimonial	9
Indicadores de Mercado	10
Indicadores de Mercado - Visão Gráfica	11
Rentabilidade Veículos da Carteira	12
Disponibilidades Financeiras	12
Alocação por Benchmark	14
Alocação por Benchmark - Visão Gráfica	15
Alocação por Administradora	15
Alocação por Administradora - Visão Gráfica	17
Cenário Econômico	18
Comentário da Consultoria	20
Resumo Fundos de Investimento do Mercado	21
Glossário	29

Limites de Alocação e Concentração (Limite Art. 14 PI: 15,00%)

Produto	Benchmark	Valor Investido (R\$)	Percentual Investido	Limite Legal	Status	Alocação Mínima	Status	Alocação Máxima	Status	Art. 14
Fundos 100% Títulos Públicos Federais (Art. 7o, Inciso I, Alínea B)		14.275.005,79	50,4362%	100,00	Enquadrado	40,00%	Enquadrado	100,00%	Enquadrado	
BANRISUL FOCO IRF M 1 FI RF	IRF-M1	3.911.058,38	13,8184%							Enquadrado
BANRISUL FOCO IDKA IPCA 2A FI RF	IDKA IPCA 2A	490.982,29	1,7347%							Enquadrado
BANRISUL SOBERANO FI RF LP	CDI	269.525,38	0,9522%							Enquadrado
BB PREVID RF IDKA 2	IDKA IPCA 2A	4.509.070,85	15,9313%							Enquadrado
BB PREVID RF IRF-M	IRF-M	390.388,84	1,3793%							Enquadrado
CAIXA FI BRASIL TITULOS PUBLICOS RF	CDI	396.734,22	1,4017%							Enquadrado
FUNDO DE INVESTIMENTO CAIXA BRASIL IMA-B 5 TITULOS PUBLICOS RENDA FIXA LONGO PRAZO	IMA-B5	3.860.229,02	13,6389%							Enquadrado
PREVID RF IMA-B 5	IMA-B5	447.016,81	1,5793%							Enquadrado
Fundos Renda Fixa Referenciado (Art. 7o, Inciso III, Alínea A)		2.522.469,90	8,9123%	60,00	Enquadrado	0,00%	Enquadrado	30,00%	Enquadrado	
BANRISUL FOCO IMA B FI RF LP	IMA-B	1.470.414,78	5,1952%							Enquadrado
SICREDI FI INSTITUCIONAL RF IMA B LP	IMA-B	1.052.055,12	3,7171%							Enquadrado
Fundos Renda Fixa - Geral (Art. 7o, Inciso IV, Alínea A)		9.296.280,69	32,8454%	40,00	Enquadrado	0,00%	Enquadrado	40,00%	Enquadrado	
BB PREVID RF FLUXO	CDI	13.081,04	0,0462%							Enquadrado
BB PREVID RF IMA-B	IMA-B	1.621.623,66	5,7294%							Enquadrado
BB PREVID RF PERFIL	CDI	3.026.475,88	10,6930%							Enquadrado
CAIXA FI BRASIL REF. DI LONGO PRAZO	CDI	3.088.897,75	10,9136%							Enquadrado
FUNDO DE INVESTIMENTO CAIXA BRASIL MATRIZ RENDA FIXA	CDI	1.546.202,36	5,4630%							Enquadrado
Fundo de Ações - Índices com no mínimo 50 ações (Art. 8o, Inciso I, Alínea A)		841.112,24	2,9718%	30,00	Enquadrado	0,00%	Enquadrado	20,00%	Enquadrado	

FUNDO DE INVESTIMENTO EM ACOES CAIXA BRASIL IBOVESPA	IBOVESPA	841.112,24	2,9718%							Enquadrado
Fundo de Ações - Geral (Art. 8o, Inciso II, Alínea A)		819.186,84	2,8943%	20,00	Enquadrado	0,00%	Enquadrado	10,00%	Enquadrado	
FIC ACOES VALOR DIVIDENDOS RPPS	IDIV	819.186,84	2,8943%							Enquadrado
Fundos Multimercado - Aberto (Art. 8o, Inciso III)		549.026,05	1,9398%	10,00	Enquadrado	0,00%	Enquadrado	10,00%	Enquadrado	
BB PREVID MULTIMERC	CDI	549.026,05	1,9398%							Enquadrado
Total Geral		28.303.081,51								

Limites de Alocação e Concentração - Art. 13

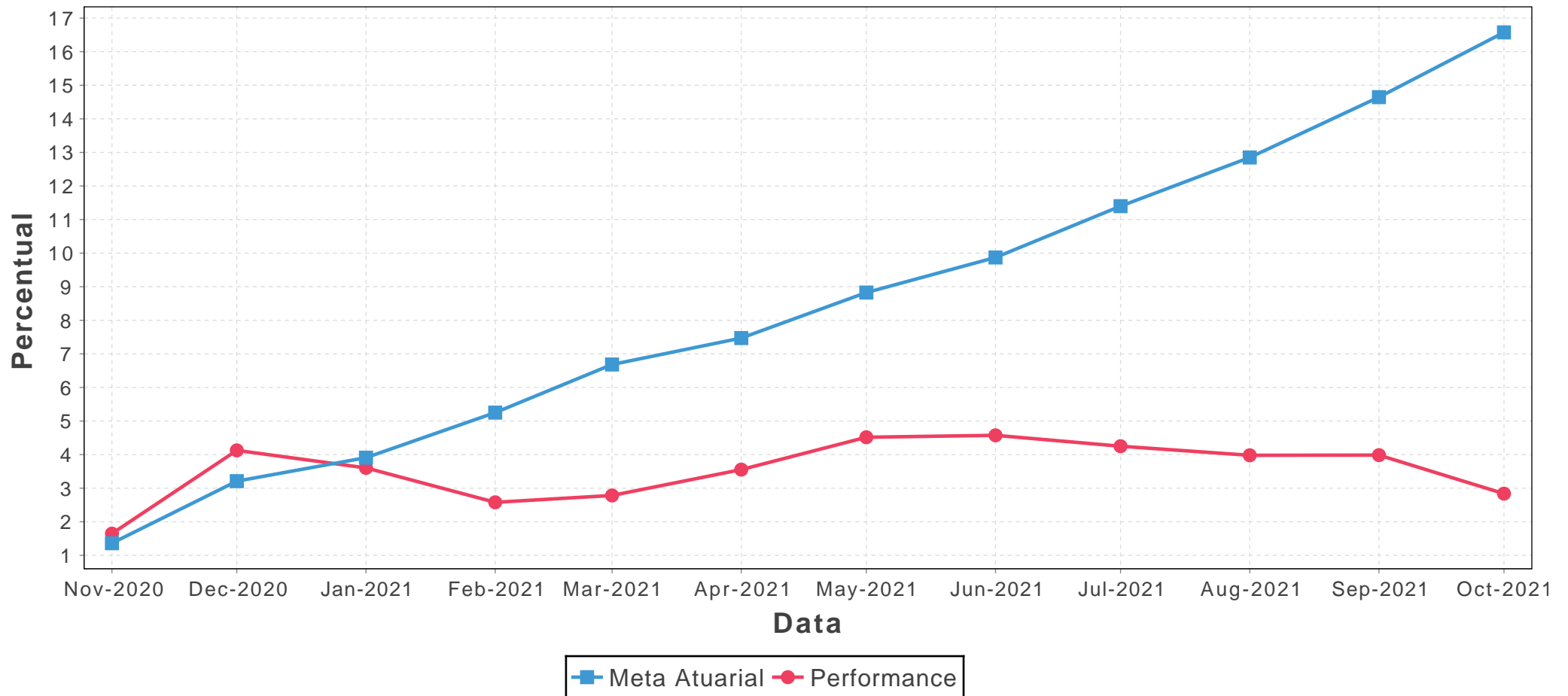
Produto	Valor Investido (R\$)	Percentual Investido	Stauts
Art. 7o, Inciso I, Alínea B			
BANRISUL FOCO IRF M 1 FI RF	3.911.058,38	13,8184%	Enquadrado
BANRISUL FOCO IDKA IPCA 2A FI RF	490.982,29	1,7347%	Enquadrado
BANRISUL SOBERANO FI RF LP	269.525,38	0,9522%	Enquadrado
BB PREVID RF IDKA 2	4.509.070,85	15,9313%	Enquadrado
BB PREVID RF IRF-M	390.388,84	1,3793%	Enquadrado
CAIXA FI BRASIL TITULOS PUBLICOS RF	396.734,22	1,4017%	Enquadrado
FUNDO DE INVESTIMENTO CAIXA BRASIL IMA-B 5 TITULOS PUBLICOS RENDA FIXA LONGO PRAZO	3.860.229,02	13,6389%	Enquadrado
PREVID RF IMA-B 5	447.016,81	1,5793%	Enquadrado
Art. 7o, Inciso III, Alínea A			
BANRISUL FOCO IMA B FI RF LP	1.470.414,78	5,1952%	Enquadrado
SICREDI FI INSTITUCIONAL RF IMA B LP	1.052.055,12	3,7171%	Enquadrado
Art. 7o, Inciso IV, Alínea A			
BB PREVID RF FLUXO	13.081,04	0,0462%	Enquadrado
BB PREVID RF IMA-B	1.621.623,66	5,7294%	Enquadrado
BB PREVID RF PERFIL	3.026.475,88	10,6930%	Enquadrado
CAIXA FI BRASIL REF. DI LONGO PRAZO	3.088.897,75	10,9136%	Enquadrado
FUNDO DE INVESTIMENTO CAIXA BRASIL MATRIZ RENDA FIXA	1.546.202,36	5,4630%	Enquadrado
Art. 8o, Inciso I, Alínea A			

FUNDO DE INVESTIMENTO EM ACOES CAIXA BRASIL IBOVESPA	841.112,24	2,9718%	Enquadrado
Art. 8o, Inciso II, Alínea A			
FIC ACOES VALOR DIVIDENDOS RPPS	819.186,84	2,8943%	Enquadrado
Art. 8o, Inciso III			
BB PREVID MULTIMERC	549.026,05	1,9398%	Enquadrado

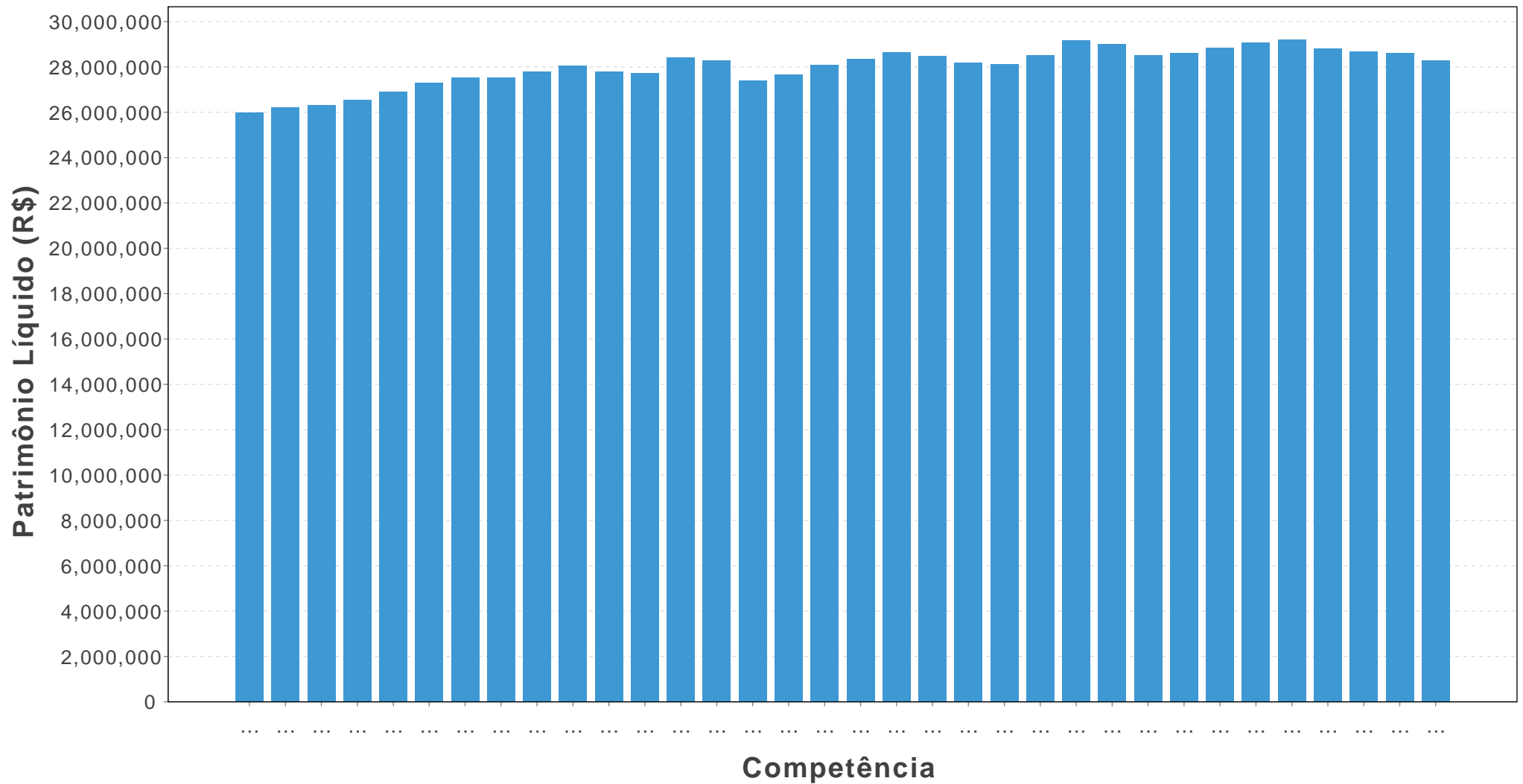
Meta Atuarial e Performance

	Nov/20	Dez/20	Jan/21	Fev/21	Mar/21	Abr/21	Mai/21	Jun/21	Jul/21	Ago/21	Set/21	Out/21	12 Meses	Acumulado 2021
PERFORMANCE GERAL	1,64%	2,43%	-0,50%	-0,98%	0,19%	0,74%	0,93%	0,05%	-0,31%	-0,25%	0,00%	-1,10%	2,83%	-1,23%
PREVIDENCIÁRIO	1,64%	2,44%	-0,50%	-0,99%	0,19%	0,75%	0,93%	0,05%	-0,31%	-0,25%	0,00%	-1,10%	2,83%	-1,24%
TAXA DE ADM	0,06%	0,21%	0,14%	0,05%	0,13%	0,10%	0,24%	0,28%	0,35%	0,39%	0,42%	0,50%	2,96%	2,68%
IPCA + 5.75% (Nov/20 - Dez/20)	1,36%	1,82%	0,67%	1,29%	1,36%	0,73%	1,26%	0,95%	1,39%	1,30%	1,59%	1,68%	16,57%	12,95%
IPCA + 5.25% (Jan/21 - Out/21)														

Meta Atuarial e Performance - Gráfico



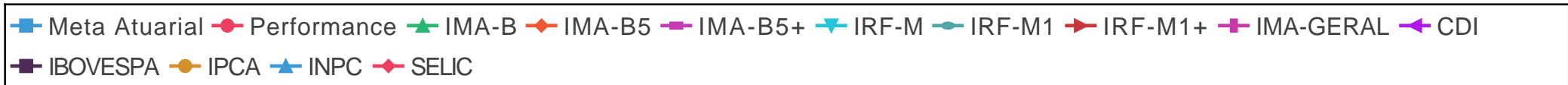
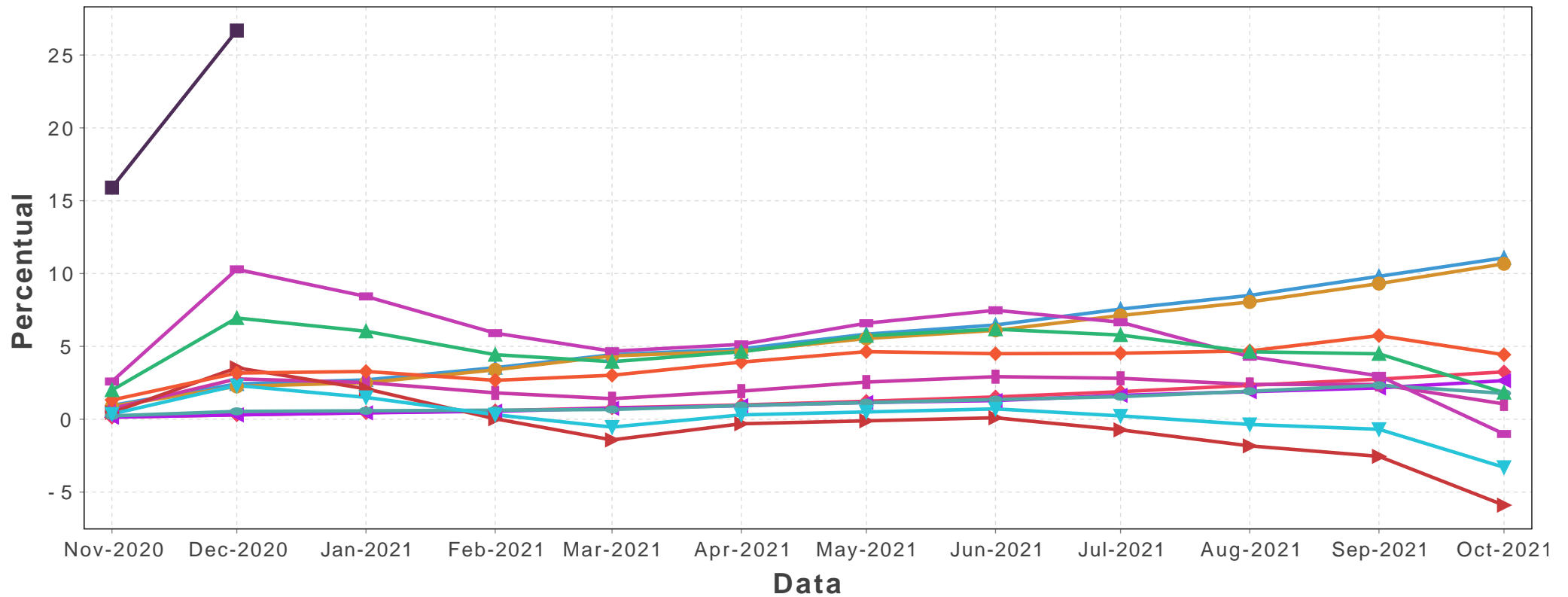
Evolução Patrimonial



Indicadores de Mercado

Benchmark	Nov/20	Dez/20	Jan/21	Fev/21	Mar/21	Abr/21	Mai/21	Jun/21	Jul/21	Ago/21	Set/21	Out/21	12 Meses	Acumulado 2021
IMA-B	2,00%	4,85%	-0,85%	-1,52%	-0,46%	0,65%	1,06%	0,42%	-0,37%	-1,09%	-0,13%	-2,54%	1,83%	-4,79%
IMA-B5	1,32%	1,83%	0,11%	-0,60%	0,34%	0,87%	0,69%	-0,13%	0,03%	0,15%	1,00%	-1,24%	4,43%	1,22%
IMA-B5+	2,59%	7,51%	-1,69%	-2,33%	-1,17%	0,45%	1,38%	0,83%	-0,76%	-2,22%	-1,26%	-3,87%	-1,01%	-10,25%
IRF-M	0,36%	1,95%	-0,80%	-1,18%	-0,84%	0,84%	0,20%	0,21%	-0,47%	-0,60%	-0,33%	-2,63%	-3,30%	-5,50%
IRF-M1	0,23%	0,31%	0,04%	0,04%	0,04%	0,27%	0,20%	0,21%	0,19%	0,37%	0,40%	-0,54%	1,78%	1,23%
IRF-M1+	0,46%	3,05%	-1,39%	-2,01%	-1,45%	1,12%	0,20%	0,22%	-0,83%	-1,11%	-0,73%	-3,44%	-5,90%	-9,10%
IMA-GERAL	0,73%	2,02%	-0,24%	-0,69%	-0,39%	0,51%	0,61%	0,35%	-0,10%	-0,41%	-0,01%	-1,31%	1,05%	-1,68%
CDI	0,14%	0,16%	0,14%	0,11%	0,19%	0,19%	0,22%	0,13%	0,36%	0,25%	0,25%	0,49%	2,65%	2,34%
IBOVESPA	15,90%	9,30%	-	-	-	-	-	-	-	-	-	-	26,68%	0,00%
IPCA	0,89%	1,35%	0,25%	0,86%	0,93%	0,31%	0,83%	0,53%	0,96%	0,87%	1,16%	1,25%	10,67%	8,24%
INPC	0,95%	1,46%	0,27%	0,82%	0,86%	0,38%	0,96%	0,60%	1,02%	0,88%	1,20%	1,16%	11,08%	8,45%
SELIC	0,14%	0,16%	0,15%	0,13%	0,19%	0,20%	0,26%	0,29%	0,36%	0,43%	0,42%	0,49%	3,25%	2,95%

Indicadores de Mercado - Visão Gráfica



Rentabilidade Veículos da Carteira

Veículos de Investimento	CNPJ	Valor Investido (R\$)	Último Mês	Últimos 3 Meses	Últimos 6 Meses	Últimos 12 Meses	No ano
BB PREVID RF IDKA 2	13.322.205/0001-35	4.509.070,85	-1,25%	-0,05%	0,60%	4,37%	1,44%
BANRISUL FOCO IRF M 1 FI RF	18.466.245/0001-74	3.911.058,38	-0,59%	0,12%	0,65%	1,47%	0,97%
FUNDO DE INVESTIMENTO CAIXA BRASIL IMA-B 5 TITULOS PUBLICOS RENDA FIXA LONGO PRAZO	11.060.913/0001-10	3.860.229,02	-1,24%	-0,14%	0,39%	4,18%	1,02%
CAIXA FI BRASIL REF. DI LONGO PRAZO	03.737.206/0001-97	3.088.897,75	0,50%	1,47%	-	-	1,47%
BB PREVID RF PERFIL	13.077.418/0001-49	3.026.475,88	0,48%	-	-	-	0,88%
BB PREVID RF IMA-B	07.861.554/0001-22	1.621.623,66	-2,59%	-3,80%	-2,77%	1,54%	-4,96%
FUNDO DE INVESTIMENTO CAIXA BRASIL MATRIZ RENDA FIXA	23.215.008/0001-70	1.546.202,36	0,46%	1,46%	2,51%	-	3,07%
BANRISUL FOCO IMA B FI RF LP	16.844.890/0001-58	1.470.414,78	-2,59%	-3,92%	-3,03%	-	-3,35%
SICREDI FI INSTITUCIONAL RF IMA B LP	11.087.118/0001-15	1.052.055,12	-2,58%	-3,88%	-2,81%	1,57%	-5,11%
FUNDO DE INVESTIMENTO EM ACOES CAIXA BRASIL IBOVESPA	13.058.816/0001-18	841.112,24	-6,78%	-15,07%	-13,04%	9,73%	-13,22%
FIC ACOES VALOR DIVIDENDOS RPPS	15.154.441/0001-15	819.186,84	-4,30%	-11,69%	-11,00%	10,90%	-11,25%
BB PREVID MULTIMERC	10.418.362/0001-50	549.026,05	0,20%	0,45%	1,16%	3,95%	1,79%
BANRISUL FOCO IDKA IPCA 2A FI RF	21.007.180/0001-03	490.982,29	-1,24%	-0,02%	0,43%	3,99%	1,12%
PREVID RF IMA-B 5	03.543.447/0001-03	447.016,81	-1,27%	-0,20%	0,31%	4,15%	0,98%
CAIXA FI BRASIL TITULOS PUBLICOS RF	05.164.356/0001-84	396.734,22	0,52%	1,35%	2,35%	3,28%	2,92%
BB PREVID RF IRF-M	07.111.384/0001-69	390.388,84	-2,67%	-3,66%	-3,83%	-3,59%	-5,77%
BANRISUL SOBERANO FI RF LP	11.311.874/0001-86	269.525,38	0,50%	1,33%	2,24%	2,96%	2,68%
BB PREVID RF FLUXO	13.077.415/0001-05	13.081,04	0,39%	1,04%	1,71%	2,22%	2,06%

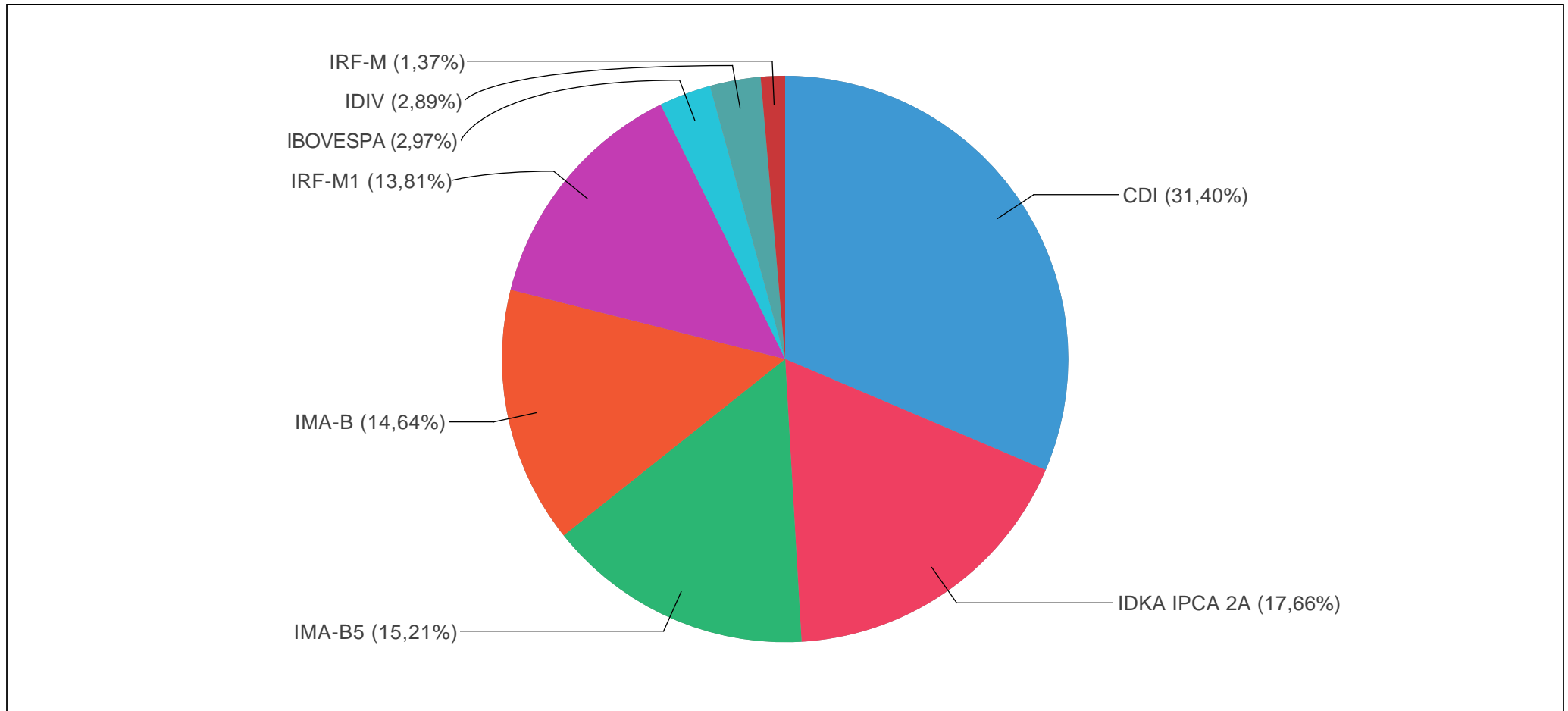
Disponibilidades Financeiras

Banco	Agência	Conta-Corrente	Valor Investido (R\$)
-------	---------	----------------	-----------------------

Alocação por Benchmark

Nome	Descrição	Total em (R\$)	Percentual
CDI	Certificado de Depósito Interbancário	8.889.942,68	31,40%
IDKA IPCA 2A	Índice de Duração Constante ANBIMA segmento 2A	5.000.053,14	17,66%
IMA-B5	Índice de Mercado ANBIMA - NTN-B < 5 anos	4.307.245,83	15,21%
IMA-B	Índice de Mercado ANBIMA - NTN-B	4.144.093,56	14,64%
IRF-M1	Índice de Mercado ANBIMA - LTN e NTN-F < 1 anos	3.911.058,38	13,81%
IBOVESPA	Índice Bovespa	841.112,24	2,97%
IDIV	Índice Dividendos BM&FBovespa	819.186,84	2,89%
IRF-M	Índice de Mercado ANBIMA - LTN e NTN-F	390.388,84	1,37%

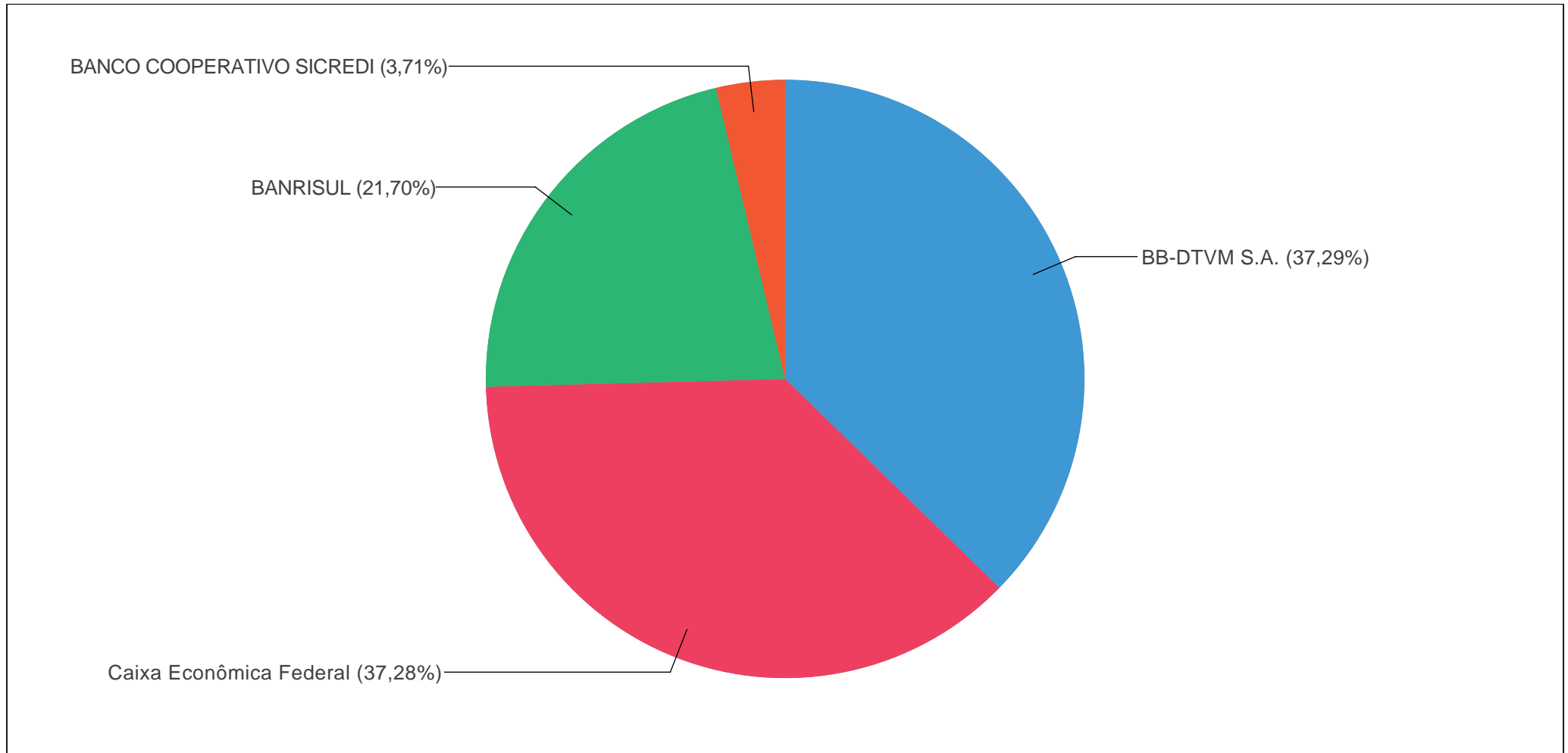
Alocação por Benchmark - Visão Gráfica



Alocação por Administradora

Nome	CNPJ	Total em (R\$)	Percentual (%)
BB-DTVM S.A.	30.822.936/0001-69	10.556.683,13	37,29%
Caixa Econômica Federal	00.360.305/0001-04	10.552.362,43	37,28%
BANRISUL	92.702.067/0001-96	6.141.980,83	21,70%
BANCO COOPERATIVO SICREDI	01.181.521/0001-55	1.052.055,12	3,71%

Alocação por Administradora - Visão Gráfica



● BB-DTVM S.A. (37,29%) ● Caixa Econômica Federal (37,28%) ● BANRISUL (21,70%) ● BANCO COOPERATIVO SICREDI (3,71%)

Cenário Econômico

O mês de outubro de 2021 foi o primeiro mês em que foi registrada queda em todos os principais índices IMA (com exceção do IMA-S, indexado à SELIC). Os maiores impactos sobre os índices vieram a partir da segunda quinzena do mês, resultado da maior incerteza dos investidores com relação ao teto de gastos. No exterior, os dados de inflação seguem em patamares acima do esperado, porém com expectativas mais ancoradas no seu caráter transitório.

A atividade econômica nos Estados Unidos e na China tem apontado uma desaceleração, ao mesmo tempo que os níveis de inflação de suas economias apresentam altas acima do esperado. No entanto, as autoridades monetárias permanecem destacando que ambos os indicadores são transitórios, dado que os efeitos das dificuldades nas cadeias de abastecimento tendem a se dissipar. Neste contexto, o Federal Reserve segue confirmando sua intenção de reduzir os estímulos monetários (o chamado tapering) nos EUA a partir do final de novembro deste ano, sinalizando também uma alta de juros ao final de 2022, o que poderá surtir efeitos para as economias periféricas como a brasileira.

Apesar da relativa estabilidade internacional, o cenário doméstico foi gravemente abalado pela mudança abrupta nas expectativas para a situação fiscal brasileira de médio e longo prazos. A partir da segunda quinzena de outubro, os títulos públicos federais experimentaram uma queda generalizada nos seus preços, fruto dos ruídos com relação ao futuro do regime fiscal. No dia 22, declarações do Ministro da Economia sinalizando uma flexibilização do teto de gastos, com vistas a financiar o chamado Auxílio Brasil, agravaram ainda mais a queda dos títulos, estressando a curva de juros futuros de maneira muito acentuada em todos os vencimentos (curva que já vinha em movimento de alta em função dos resultados da inflação).

O índice IMA-Geral, que congrega todos os principais índices IMA, caiu 1,31% em outubro, acumulando -1,68% em 2021. Os títulos de mais longo prazo foram os mais afetados pela deterioração das expectativas. O IMA-B5+ caiu 3,87% no mês, e acumula -10,25% no ano. No mesmo sentido, o IRF-M1+ caiu 3,44% em outubro, com -9,10% acumulados em 2021. Dos principais índices de renda fixa (com exceção do IMA-S/CDI), apenas o IRF-M1, o IMA-B5 e o IDKA IPCA 2A permanecem no campo positivo no ano, apesar de também terem caído no mês. Na renda variável, o Ibovespa registrou queda de 6,74% no mês, acumulando -13,04% em 2021.

A dinâmica de curto prazo da economia brasileira aponta para uma elevação das taxas de juros para níveis acima do esperado para os próximos anos. Conforme o boletim Focus, o mercado aguarda uma elevação de 2% para a taxa SELIC ainda neste ano, além de projetar juros cada vez maiores para o ano que vem. Enquanto as expectativas não se estabilizarem, a tendência para os títulos públicos (e para os IMA) permanecerá sendo de queda ou de baixas rentabilidades. Todavia, abrem-se oportunidades para realocações focadas no curto prazo, objetivando aproveitar a elevação da SELIC.

Desta maneira, apesar da performance negativa dos índices e, por consequência, das carteiras de investimentos em 2021, o ano que vem tenderá a ser mais satisfatório em termos de resultados. Caso a inflação apresente resultados mais próximos da meta do Banco Central em 2022, a tendência é que os juros reais se elevem, ao mesmo tempo que os juros futuros podem iniciar uma trajetória de queda. Entretanto, é esperada uma maior volatilidade no segundo semestre, em função das eleições presidenciais. Neste contexto, maiores alocações em índices de curto prazo são recomendadas enquanto se confirmarem as elevações na taxa SELIC, ao mesmo tempo que algumas realizações de prejuízos poderão ser necessárias, especialmente nos índices de títulos pré-fixados.

Comentário da Consultoria

A carteira do RPPS de Boqueirão do Leão rendeu -1,1040% no mês de outubro/21, ante uma meta atuarial de 1,6826% (IPCA + 5.25%). Em 2021, a carteira acumula -1,2382%, contra 12,9500% da meta atuarial. A segunda quinzena do mês testemunhou uma abrupta mudança no cenário macroeconômico doméstico, em virtude da flexibilização do teto de gastos por parte do governo. Ainda, o resultado para o IPCA mensal (1,25%) resultou em uma elevação ainda maior da meta atuarial. Os índices de renda fixa da ANBIMA tiveram recuos substanciais no mês, contribuindo para o baixo rendimento da carteira no ano. O IMA-B recuou 2,54% apenas no mês de outubro, acumulando queda de 4,79% em 2021. Os índices dos títulos pré-fixados IRF-M e IRF-M1+, mais afetados negativamente pela inflação, recuaram -2,63% e -3,44% no mesmo período.

A distribuição dos recursos do RPPS está consolidada em 6 índices de renda fixa e 2 de renda variável, dos quais o índice CDI representa 31% dos recursos, o IDKA IPCA 2A representa 18%, e o restante está distribuído, em ordem decrescente de participação, entre os índices IMA-B5 (15%), IMA-B (15%), IRF-M1 (14%), IRF-M (1%) e 6% distribuídos em renda variável.

O FUNDO DE INVESTIMENTO EM AÇÕES CAIXA BRASIL IBOVESPA foi o que mais contribuiu negativamente para o rendimento da carteira.

Recomendamos não alterar a alocação dos recursos da carteira de investimentos.

OBS: os fundos fechados que possuem benchmark indicado neste relatório como "IPCA +6%" ou "Outros" foram contabilizados, para fins de análise, como IMA-B, devido às características agregadas dos títulos que os compõem. Caso não possuas em carteira nenhum ativo com as características descritas acima, favor desconsiderar.

Resumo Fundos de Investimento do Mercado

Fundo	CNPJ	Benchmark	Rentabilidade Mês	Rentabilidade Ano
BANCO BRADESCO SA				
BRADESCO INSTITUCIONAL FICFI RF IMA-B TIT PUBLICOS	10.986.880/0001-70	IMA-B	-2,58%	-5,08%
BRADESCO INSTITUCIONAL FIC FI RENDA FIXA IMA-B	08.702.798/0001-25	IMA-B	-2,64%	-5,70%
BRADESCO INSTITUCIONAL FIC FI RENDA FIXA IMA GERAL	08.246.318/0001-69	IMA-GERAL	-1,57%	-2,63%
BRADESCO F.I. REFERENCIADO DI PREMIUM	03.399.411/0001-90	CDI	0,57%	3,43%
BRADESCO FIA IBOVESPA PLUS	03.394.711/0001-86	IBOVESPA	-6,77%	-13,30%
BRADESCO INSTITUCIONAL FIC FI RF IMA-B 5	20.216.216/0001-04	IMA-B5	-1,28%	0,38%
BRADESCO FI RF IRF-M 1 TITULOS PUBLICOS	11.484.558/0001-06	IRF-M1	-0,54%	1,00%
BRADESCO FIC DE FI REF DI SPECIAL	60.906.179/0001-72	CDI	0,49%	3,11%
BRADESCO FUNDO DE INVESTIMENTO EM COTAS DE FUNDOS DE INVESTIMENTO RENDA FIXA ALOCACAO DINAMICA	28.515.874/0001-09	IPCA	-0,71%	-2,35%
BRADESCO FUNDO DE INVESTIMENTO EM COTAS DE FUNDOS DE INVESTIMENTO RENDA FIXA CURTO PRAZO PODER PUBLICO	13.397.466/0001-14	CDI	0,30%	1,45%
BRADESCO FUNDO DE INVESTIMENTO MULTIMERCADO SEP 500 MAIS	18.079.540/0001-78	S&P500	7,57%	25,56%
CAIXA ECONOMICA FEDERAL				
CAIXA FI BRASIL IMA-B TIT PUBL RF LP	10.740.658/0001-93	IMA-B	-2,56%	-5,00%
FUNDO DE INVESTIMENTO CAIXA BRASIL IMA-B 5 TITULOS PUBLICOS RENDA FIXA LONGO PRAZO	11.060.913/0001-10	IMA-B5	-1,24%	1,02%
CAIXA FI BRASIL REF. DI LONGO PRAZO	03.737.206/0001-97	CDI	0,50%	3,16%
FIC ACOES VALOR DIVIDENDOS RPPS	15.154.441/0001-15	IDIV	-4,30%	-11,25%
CAIXA FI BRASIL IRF-M 1 TP RF	10.740.670/0001-06	IRF-M1	-0,53%	1,04%
FI BRASIL 2024 I TP RF	18.598.288/0001-03	IMA-B	-1,49%	-5,58%

CAIXA FI BRASIL IDKA IPCA 2A RF LP	14.386.926/0001-71	IDKA IPCA 2A	-1,29%	1,46%
CAIXA FI BRASIL DISPONIBILIDADES RF	14.508.643/0001-55	CDI	0,37%	2,15%
CAIXA BRASIL IPCA XVI RENDA FIXA CREDITO PRIVADO	21.918.896/0001-62	IPCA+6	-1,39%	-0,47%
CAIXA FIC ACOES VALOR RPPS	14.507.699/0001-95	SMLL	-6,80%	-15,79%
FUNDO DE INVESTIMENTO EM COTAS DE FUNDOS DE INVESTIMENTO CAIXA NOVO BRASIL IMA-B RENDA FIXA LP	10.646.895/0001-90	IMA-B	-2,55%	-4,94%
FI BRASIL 2030 I TP RF	18.598.042/0001-31	IPCA+6	1,51%	7,36%
CAIXA FI BRASIL TITULOS PUBLICOS RF	05.164.356/0001-84	CDI	0,52%	2,92%
CAIXA FI ACOES Brasil IBX-50	03.737.217/0001-77	IBX 50	-6,64%	-12,29%
FUNDO DE INVESTIMENTO CAIXA BRASIL IMA GERAL TITULOS PUBLICOS RENDA FIXA LONGO PRAZO	11.061.217/0001-28	IMA-GERAL	-1,43%	-2,39%
CAIXA RS TITULOS PUBLICOS FI RENDA FIXA LP	05.164.364/0001-20	CDI	0,51%	2,85%
CAIXA ALIANCA TITULOS PUBLICOS FI RENDA FIXA	05.164.358/0001-73	CDI	0,46%	2,74%
CAIXA BRASIL 2024 II TITULOS PUBLICOS FI RENDA FIXA	18.598.088/0001-50	IPCA+6	1,50%	7,43%
FI CAIXA BRASIL IMA B5+ TP RF LP	10.577.503/0001-88	IMA-B5+	-3,98%	-10,57%
FI CAIXA BRASIL IRF-M 1+ TP RF LP	10.577.519/0001-90	IRF-M1+	-3,49%	-9,39%
FUNDO DE INVESTIMENTO CAIXA BRASIL IRF-M TITULOS PUBLICOS RENDA FIXA LONGO PRAZO	14.508.605/0001-00	IRF-M	-2,64%	-5,68%
CAIXA BRASIL 2024 III TITULOS PUBLICOS FI RENDA FIXA	19.769.135/0001-44	IMA-B	-1,49%	-5,56%
CAIXA BRASIL 2024 IV TITULOS PUBLICOS FI RENDA FIXA	20.139.595/0001-78	IMA-B	-1,49%	-5,56%
FI BRASIL 2030 III TP RF	20.139.534/0001-00	IMA-B	-2,39%	-11,94%
CAIXA BRASIL 2024 V TITULOS PUBLICOS FI RENDA FIXA	19.768.682/0001-05	IMA-B	-1,49%	-5,55%
FUNDO DE INVESTIMENTO EM ACOES CAIXA BRASIL IBOVESPA	13.058.816/0001-18	IBOVESPA	-6,78%	-13,22%
CAIXA BRASIL ETF IBOVESPA FI ACOES	15.154.236/0001-50	IBOVESPA	-6,72%	-13,04%
CAIXA CONSTRUCAO CIVIL FI ACOES	10.551.375/0001-01	Outros	-12,26%	-37,77%
CAIXA INFRAESTRUTURA FI ACOES	10.551.382/0001-03	Outros	-9,69%	-13,51%

CAIXA PETROBRAS FI ACOES	03.914.671/0001-56	PETRO	-1,83%	3,61%
CAIXA DIVIDENDOS FI ACOES	05.900.798/0001-41	IDIV	-4,27%	-11,43%
CAIXA INSTITUCIONAL BDR NIVEL I FI ACOES	17.502.937/0001-68	BDR-X	10,92%	29,47%
CAIXA CONSUMO FI ACOES	10.577.512/0001-79	ICON	-9,81%	-20,95%
FUNDO DE INVESTIMENTO EM COTAS DE FUNDOS DE INVESTIMENTO CAIXA PRATICO RENDA FIXA CURTO PRAZO	00.834.074/0001-23	CDI	0,30%	1,41%
CAIXA FI ACOES SMALL CAPS ATIVO	15.154.220/0001-47	SMLL	-12,36%	-17,83%
CAIXA FIC BRASIL GESTAO ESTRATEGICA	23.215.097/0001-55	Outros	-0,66%	-1,81%
FUNDO DE INVESTIMENTO CAIXA BRASIL MATRIZ RENDA FIXA	23.215.008/0001-70	CDI	0,46%	3,07%
FUNDO DE INVESTIMENTO CAIXA MULTIMERCADO RV 30 LONGO PRAZO	03.737.188/0001-43	Outros	-1,47%	-2,18%
FUNDO DE INVESTIMENTO EM COTAS DE FUNDOS DE INVESTIMENTO CAIXA FACIL RENDA FIXA SIMPLES	05.114.716/0001-33	CDI	0,33%	1,52%
FUNDO DE INVESTIMENTO EM COTAS DE FUNDOS DE INVESTIMENTO CAIXA ALOCACAO MACRO MULTIMERCADO LONGO PRAZO	08.070.841/0001-87	CDI	-0,88%	-0,30%
FUNDO DE INVEST EM COTAS DE FUNDO DE INVEST CAIXA BRASIL ESTRATEGIA LIVRE MULTIMERCADO LONGO PRAZO	34.660.276/0001-18	Outros	-1,27%	0,14%
FUNDO DE INVESTIMENTO EM COTAS DE FUNDOS DE INVESTIMENTO DE ACOES CAIXA BRASIL ACOES LIVRE	30.068.169/0001-44	IBOVESPA	-6,02%	0,36%
FUNDO DE INVESTIMENTO EM COTAS DE FUNDOS DE INVESTIMENTO DE ACOES CAIXA ACOES MULTIGESTOR	30.068.224/0001-04	IBOVESPA	-10,13%	-15,27%
CAIXA FIC BRASIL RF ATIVA LP	35.536.532/0001-22	IPCA	0,05%	-0,75%
FUNDO DE INVESTIMENTO CAIXA BOLSA AMERICANA MULTIMERCADO LONGO PRAZO	30.036.235/0001-02	Outros	7,64%	26,44%
FUNDO DE INVESTIMENTO EM COTAS DE FUNDOS DE INVESTIMENTO CAIXA APORTE IMEDIATO 339 RENDA FIXA LONGO PRAZO	30.068.135/0001-50	Outros	2,32%	13,96%
FUNDO DE INVESTIMENTO EM COTAS DE FUNDOS DE INVESTIMENTO CAIXA APORTE IMEDIATO 337 RENDA FIXA LONGO PRAZO	30.068.060/0001-07	Outros	-8,62%	-9,03%
FUNDO DE INVESTIMENTO CAIXA INDEXA SHORT DOLAR MULT LONGO PRAZO	29.157.511/0001-01	Outros	-2,31%	-5,24%
FUNDO DE INVESTIMENTO EM COTAS DE FUNDOS DE INVESTIMENTO CAIXA MULTIMERCADO MULTIGESTOR GLOBAL EQUITIES INVESTIMENTO NO EXTERIOR	39.528.038/0001-77	Outros	7,55%	15,38%
BANCO SANTANDER (BRASIL) S.A.				
IMA-B INST TIT PUB RF LP	14.504.578/0001-90	IMA-B	-2,56%	-5,00%
SANTANDER CORPORATE DI	03.069.104/0001-40	CDI	0,57%	3,61%

SELECAO TOP ACOES	02.436.763/0001-05	IBOVESPA	-8,52%	-18,92%
SANTANDER RENDA FIXA IMA-B 5 PREMIUM FUNDO DE INVESTIMENTO EM COTAS DE FUNDOS DE INVESTIMENTOS	13.455.117/0001-01	IMA-B5	-1,24%	1,04%
SANTANDER FIC FI INSTITUCIONAL RF REFERENCIADO	02.224.354/0001-45	CDI	0,59%	3,50%
SANTANDER FIC FI IRF-M 1 TITULOS PUBLICOS RENDA FIXA	10.979.017/0001-96	IRF-M1	-0,48%	0,96%
FI IRF-M 1 TITULOS PUB RF	10.979.025/0001-32	IRF-M1	-0,46%	1,17%
SANTANDER RENDA FIXA ATIVO FIC FI	26.507.132/0001-06	Outros	-0,54%	1,07%
SANTANDER GLOBAL EQUITIES DOLAR MASTER MULTIMERCADO INVESTIMENTO NO EXTERIOR FUNDO DE INVESTIMENTO	17.804.792/0001-50	Outros	7,85%	25,08%
BB GESTAO DE RECURSOS - DISTRIBUIDORA DE TITULOS E VALORES MOBILIARIOS S.A.				
BB PREVID RF IDKA 2	13.322.205/0001-35	IDKA IPCA 2A	-1,25%	1,44%
BB PREVID RF IMAB 5+	13.327.340/0001-73	IMA-B5+	-3,92%	-10,44%
BB PREVID RF IMA-B	07.861.554/0001-22	IMA-B	-2,59%	-4,96%
BB PREVID RF PERFIL	13.077.418/0001-49	CDI	0,48%	3,14%
BB PREV TP IPCA III	19.303.795/0001-35	IPCA+6	-0,79%	2,68%
BB PREV TP IPCA IV	19.515.015/0001-10	IPCA+6	-0,49%	4,15%
BB PREVID IMA-B TP	07.442.078/0001-05	IMA-B	-2,58%	-4,98%
BB PREVID RF IRF-M1	11.328.882/0001-35	IRF-M1	-0,51%	1,00%
PREVID RF IMA-B 5	03.543.447/0001-03	IMA-B5	-1,27%	0,98%
BB PREVID RF FLUXO	13.077.415/0001-05	CDI	0,39%	2,06%
BB PREV TP IPCA	15.486.093/0001-83	IPCA+6	-1,09%	1,73%
BB PREVID TP IPCA I	19.303.793/0001-46	IPCA+6	-0,49%	4,19%
BB ACOES DIVIDENDOS	05.100.191/0001-87	IDIV	-4,81%	-15,21%
BB PREVID ACOES GOV.	10.418.335/0001-88	IGC	-7,86%	-12,93%
BB PREVID RF IRF-M	07.111.384/0001-69	IRF-M	-2,67%	-5,77%

BB PREV TP VII	19.523.305/0001-06	IMA-B	-0,49%	4,14%
BB PREVID ACOES ALOC	18.270.783/0001-99	IBOVESPA	-6,70%	-14,36%
BB ACOES CONSUMO	08.973.942/0001-68	ICON	-9,79%	-21,26%
BB PREV IMA GERAL EX	14.964.240/0001-10	IMA-GERAL ex-C	-1,39%	-2,44%
BB INSTITUCIONAL FI RENDA FIXA	02.296.928/0001-90	CDI	0,50%	3,35%
S PUBLICO SUPREMO	04.288.966/0001-27	CDI	0,33%	1,47%
BB ACOES SMALL CAPS	05.100.221/0001-55	SMLL	-12,78%	-20,56%
BB ACOES SETOR FINAN	08.973.948/0001-35	Outros	-5,92%	-21,37%
BB PREVID MULTIMERC	10.418.362/0001-50	CDI	0,20%	1,79%
BB PREVID IPCA III	14.091.645/0001-91	IPCA+6	-1,20%	0,49%
BB PREV TP IPCA V FI	19.515.016/0001-65	IPCA+6	-1,10%	1,66%
BB PREV TP IPCA VI	19.523.306/0001-50	IMA-B	-0,82%	2,52%
BB PREVID RF TP X	20.734.931/0001-20	IMA-B	-0,95%	1,93%
BB PREVID RF TP XI	24.117.278/0001-01	Outros	-0,49%	4,14%
BB PREVID RF ALOCACAO ATIVA FIC FI	25.078.994/0001-90	IMA-GERAL ex-C	-1,62%	-2,98%
BB RENDA FIXA CURTO PRAZO DIFERENCIADO SETOR PUBLICO FUNDO DE INVESTIMENTO EM COTAS DE FUNDOS DE INVESTIMENTO	07.214.377/0001-92	Outros	0,43%	2,52%
BB PREVIDENCIARIO RENDA FIXA IRF-M 1 + FUNDO DE INVESTIMENTO	32.161.826/0001-29	IRF-M1+	-3,53%	-9,43%
BB ACOES VALOR FUNDO DE INVESTIMENTO EM COTAS DE FUNDOS DE INVESTIMENTO EM ACOES	29.258.294/0001-38	IBOVESPA	-5,54%	-7,69%
BB MULTIMERCADO LP JUROS E MOEDAS FUNDO DE INVESTIMENTO EM COTAS DE FUNDOS DE INVESTIMENTO	06.015.368/0001-00	CDI	0,38%	2,89%
BB ACOES RETORNO TOTAL FUNDO DE INVESTIMENTO EM COTAS DE FUNDOS DE INVESTIMENTO	09.005.805/0001-00	Outros	-8,49%	-11,44%
BB ACOES IBOVESPA ATIVO FUNDO DE INVESTIMENTO EM COTAS DE FUNDOS DE INVESTIMENTO	00.822.059/0001-65	IBOVESPA	-6,82%	-13,31%
BB PREVIDENCIARIO RENDA FIXA ALOCACAO ATIVA RETORNO TOTAL FUNDO DE INVESTIMENTO EM COTAS DE FUNDOS DE INVESTIMENTO	35.292.588/0001-89	IPCA	-0,89%	-1,73%
BB ACOES BOLSA AMERICANA FUNDO DE INVESTIMENTO EM ACOES	36.178.569/0001-99	Outros	7,19%	24,44%

BB PREVIDENCIARIO MULTIMERCADO ALOCACAO FUNDO DE INVESTIMENTO	35.292.597/0001-70	CDI	-0,07%	-0,56%
BB ACOES US BIOTECH BDR NIVEL I FUNDO DE INVESTIMENTO EM COTAS DE FUNDOS DE INVESTIMENTO	38.110.562/0001-60	Outros	-0,17%	10,24%
BB ACOES ESG GLOBAIS FUNDO DE INVESTIMENTO EM COTAS DE FUNDOS DE INVESTIMENTO EM ACOES - BDR NIVEL I	22.632.237/0001-28	Outros	10,56%	30,21%
BB ACOES QUANTITATIVO FUNDO DE INVESTIMENTO EM COTAS DE FUNDOS DE INVESTIMENTO	07.882.792/0001-14	IBOVESPA	-5,02%	-8,12%
BB ACOES BOLSAS EUROPEIAS FUNDO DE INVESTIMENTO EM COTAS DE FUNDOS DE INVESTIMENTO EM ACOES - BDR ETF NIVEL I	38.236.242/0001-51	Outros	5,63%	14,72%
ITAU UNIBANCO S.A.				
ITAU RPI ACOES IBOVESPA ATIVO FI	08.817.414/0001-10	IBOVESPA	-8,78%	-16,45%
ITAU SOBERANO REFERENCIADO DI LP FI	06.175.696/0001-73	CDI	0,49%	2,94%
ITAU RENDA FIXA IMA-B ATIVO FI	05.073.656/0001-58	IMA-B	-3,46%	-5,23%
ITAU SOBERANO RENDA FIXA INDICES PRE 1 FI	08.703.063/0001-16	IRF-M1	-0,61%	1,06%
ITAU INSTITUCIONAL ALOCACAO DINAMICA	21.838.150/0001-49	IPCA+6	-0,35%	1,96%
ITAU INSTITUCIONAL ACOES PHOENIX FUNDO DE INVESTIMENTO	23.731.629/0001-07	IBOVESPA	-11,78%	-15,06%
IT NOW IDIV FUNDO DE INDICE	13.416.245/0001-46	IDIV	-4,24%	-8,68%
BANCO BNP PARIBAS BRASIL S.A.				
ISHARES IBOVESPA FUNDO DE INDICE	10.406.511/0001-61	IBOVESPA	-6,72%	-13,07%
ISHARES BMEFBOVESPA SMALL CAP FUNDO DE INDICE	10.406.600/0001-08	SMLL	-12,42%	-17,34%
ISHARES SEP 500 FUNDO DE INVESTIMENTO EM COTAS DE FUNDO DE INDICE - INVESTIMENTO NO EXTERIOR	19.909.560/0001-91	S&P500	10,97%	34,82%
JS ADMINISTRACAO DE RECURSOS S/A				
SAFRA SOBER REG PROPRIO FIC FI REF DI	10.347.195/0001-02	CDI	0,51%	2,93%
BANCO ITAUCARD S.A.				
ITAU INSTITUCIONAL RENDA FIXA IMA-B 5 FUNDO DE INVESTIMENTO EM COTAS DE FUNDOS DE INVESTIMENTO	09.093.819/0001-15	IMA-B5	-1,25%	1,04%
ITAU RENDA FIXA IMAB5+ FICFI	14.437.684/0001-06	IMA-B5+	-3,88%	-10,41%
ITAU RENDA FIXA IMA-B ATIVO FI	05.073.656/0001-58	IMA-B	-3,46%	-5,23%

HSBC BANK BRASIL S.A. - BANCO MULTIPLO

HSBC FICFI EM ACOES IBOV REG DE PREV	11.232.995/0001-32	IBOVESPA	-10,77%	-17,44%
HSBC FI REFERENCIADO DI LP	00.975.480/0001-06	CDI	0,52%	2,93%
HSBC FI DE ACOES SMALL CAPS	07.986.196/0001-84	SMLL	-12,57%	-18,09%

CITIBANK DISTRIBUIDORA DE TITULOS E VALORES MOB SA

ISHARES IBOVESPA FUNDO DE INDICE	10.406.511/0001-61	IBOVESPA	-6,72%	-13,07%
----------------------------------	--------------------	----------	--------	---------

BNY MELLON SERVICOS FINANCEIROS DISTRIBUIDORA DE TITULOS E VALORES MOBILIARIOS S/A

META VALOR FIA	07.899.238/0001-40	IVBX	-7,71%	-26,83%
----------------	--------------------	------	--------	---------

BRIDGE ADMINISTRADORA DE RECURSOS LTDA

ROMA INSTITUCIONAL VALUE FUNDO DE INVESTIMENTO EM ACOES	15.769.621/0001-01	Outros	-2,99%	-19,50%
---	--------------------	--------	--------	---------

BANCO DO ESTADO DO RIO GRANDE DO SUL SA

BANRISUL PREV MUNICIPAL III FI RF LP	11.311.863/0001-04	IMA-B	-2,59%	-5,22%
BANRISUL INFRA FI ACOES	02.131.724/0001-08	IBrX	-6,68%	-8,79%
BANRISUL PATRIMONIAL FI RF LONGO PRAZO	04.828.795/0001-81	IMA-GERAL	-1,37%	-2,24%
BANRISUL MIX FIC RENDA FIXA LP	08.960.570/0001-35	CDI	0,47%	2,62%
BANRISUL PREVIDENCIA FI RENDA FIXA LP	08.960.975/0001-73	IMA-GERAL	-1,39%	-2,31%
BANRISUL PREVIDENCIA II FI RENDA FIXA LP	10.199.942/0001-02	IMA-GERAL	-1,37%	-2,28%
BANRISUL SOBERANO FI RF LP	11.311.874/0001-86	CDI	0,50%	2,68%
BANRISUL FOCO IRF M FI RF LP	16.844.885/0001-45	IRF-M	-2,72%	-5,98%
BANRISUL FOCO IMA B FI RF LP	16.844.890/0001-58	IMA-B	-2,59%	-5,27%
BANRISUL FOCO IRF M 1 FI RF	18.466.245/0001-74	IRF-M1	-0,59%	0,97%
BANRISUL FOCO IDKA IPCA 2A FI RF	21.007.180/0001-03	IDKA IPCA 2A	-1,24%	1,12%
BANRISUL ABSOLUTO FUNDO DE INVESTIMENTO RENDA FIXA	21.743.480/0001-50	SELIC	0,53%	3,00%

BANRISUL AUTOMATICO FUNDO DE INVESTIMENTO RENDA FIXA CURTO PRAZO	01.353.260/0001-03	SELIC	0,32%	1,50%
BANRISUL MULTIMERCADO LIVRE FUNDO DE INVESTIMENTO LONGO PRAZO	33.863.652/0001-09	CDI	-0,05%	0,75%
BEM DISTRIBUIDORA DE TITULOS E VALORES MOBILIARIOS LTDA				
BRANDESCO FUNDO DE INVESTIMENTO EM ACOES SELECTION	03.660.879/0001-96	IBOVESPA	-8,61%	-17,61%
BANCO COOPERATIVO SICREDI S.A.				
SICREDI FI INSTITUCIONAL RF IMA B LP	11.087.118/0001-15	IMA-B	-2,58%	-5,11%
SICREDI FI INSTITUCIONAL RF IRF M LP	13.081.159/0001-20	IRF-M	-2,60%	-6,36%
SICREDI FI INSTITUCIONAL RF IRF M 1	19.196.599/0001-09	IRF-M1	-0,39%	1,27%
SICREDI FUNDO DE INVESTIMENTO EM COTAS DE FUNDOS DE INVESTIMENTO RENDA FIXA PERFORMANCE LONGO PRAZO	07.277.931/0001-80	CDI	0,51%	2,93%
SICREDI - FUNDO DE INVESTIMENTO EM ACOES IBOVESPA	06.051.151/0001-55	IBOVESPA	-6,09%	-15,57%
FUNDO DE INVESTIMENTO RENDA FIXA LIQUIDEZ EMPRESARIAL	24.634.187/0001-43	CDI	0,51%	2,99%
SICREDI - FUNDO DE INVESTIMENTO EM COTAS DE FUNDOS DE INVESTIMENTO RENDA FIXA LONGO PRAZO CDI	03.564.809/0001-34	CDI	0,53%	3,19%
SICREDI - FUNDO DE INVESTIMENTO EM COTAS DE FUNDOS DE INVESTIMENTO RENDA FIXA LONGO PRAZO CDI +	16.938.231/0001-80	CDI	0,54%	3,21%
SICREDI - FUNDO DE INVESTIMENTO MULTIMERCADO BOLSA AMERICANA LONGO PRAZO	24.633.818/0001-00	S&P500	7,67%	26,83%
BFL ADMINISTRAÇÃO DE RECURSOS LTDA				
AUSTRO MULTIPAR FIC FIM CP	18.366.002/0001-64	Outros	-0,24%	-1,54%

Glossário

Ações - Valores mobiliários emitidos por Sociedades Anônimas, representativo de parcela do capital das companhias, representando a menor fração em que se divide o capital da companhia.

ANBIMA (Associação Brasileira das Entidades dos Mercados Financeiro e de Capitais) - Associação resultante da união da ANBID e da ANDIMA, representando mais de 300 instituições associadas.

Benchmark - Índice de referência que é utilizado para mensurar o desempenho de algum ativo ou instrumento financeiro. Normalmente são usados indicadores de mercado ou uma composição mista entre eles.

CMN (Conselho Monetário Nacional) - Órgão deliberativo máximo de cúpula do Sistema Financeiro Nacional.

CVM (Comissão de Valores Mobiliários) - Autarquia federal que disciplina e fiscaliza o mercado de valores mobiliários.

Duration - Medida que indica o prazo médio de um título, sendo que esse prazo médio normalmente é inferior ao prazo total, caso o título realize pagamento de cupons ao longo de sua vida.

FIA (Fundo de Investimento em Ações) - Fundos que devem possuir na sua carteira, no mínimo, 67% em ações admitidas à negociação no mercado à vista de Bolsa de Valores ou entidade do mercado de balcão organizado. Regulado pela Instrução CVM nº 409/2004.

FIC FIA (Fundo de Investimento em Cotas de Fundo de Investimento em Ações) - Fundos que devem possuir na sua carteira, no mínimo, 95% em cotas de FIAs.

FIC FIM (Fundo de Investimento em Cotas de Fundo de Investimento Multimercado) - Igualmente regulamentado pela Instrução CVM nº 409/2004. O conceito consiste do FIC FIM é de comprar cotas de fundos de mais de um segmento de aplicação, atribuindo a ele uma ampla disponibilidade de alocação de seus recursos, por exemplo: cotas de FIRF, FIRF CP, FIA, FII, dentre outros.

FIC FIP (Fundo de Investimento em Cotas de Fundo de Investimento em Participações) - Fundos que devem possuir na sua carteira, no mínimo, 90% em cotas de FIPs ou FIEE (Fundo de Investimento em Empresas Emergentes).

FIDC (Fundo de Investimento em Direitos Creditórios) - Estrutura legal classificada de acordo com a Instrução CVM 356/2001 e suas respectivas alterações. A principal finalidade deste tipo de Fundo é de adquirir direitos sobre créditos financeiros. Igualmente, a sua distribuição é regulamentada pela CVM.

FII (Fundo de Investimento Imobiliário) - Inicialmente regulamentado pela Lei nº 8.668/1993 e a Instrução CVM nº 205/1994, e atualmente pela Instrução CVM nº 472/2008. O FII é uma comunhão de recursos destinados à aplicação em empreendimentos imobiliários.

FIM (Fundo de Investimento Multimercado) - Regulamentado pela Instrução CVM nº 409/2004. Seu conceito consiste em aplicar os seus recursos em diferentes classes de ativos e instrumentos financeiros, por exemplo: títulos de renda fixa, ações, dentre outros.

FIP (Fundo de Investimento em Participações) - Fundo cuja estrutura legal é classificada de acordo com a Instrução CVM nº 391/2003, constituído sob a forma de condomínio fechado (com prazo de duração determinado). Destina uma parcela preponderante do seu patrimônio para a aquisição de ações, debêntures, bônus de subscrição ou outros títulos e valores mobiliários conversíveis ou permutáveis em ações de companhias abertas ou fechadas.

IGP-DI (Índice Geral de Preços – Disponibilidade interna) - Metodologia igual a do IGP-M, apurados no mês civil.

IGP-M (Índice Geral de Preços de Mercado) - Calculado pela FGV, é uma média ponderada do IPA-FGV (60%), IPC-FIPE (30%) e INCC-FGV (10%), apurado entre o dia 21 e 20 de cada mês.

Índice Bovespa (Ibovespa) - O Índice Bovespa é o mais importante indicador do desempenho médio das cotações do mercado de ações brasileiro. A carteira teórica do Ibovespa é composta pelas ações mais negociadas nos doze meses anteriores à formação da sua carteira, não havendo limite mínimo ou máximo de quantidade de ativos.

Índice IBrX - Índice de preços que mede o retorno de uma carteira teórica composta por 100 ações selecionadas entre as mais negociadas na BOVESPA, em termos de número de negócios e volume financeiro. Essas ações são ponderadas na carteira do índice pelo seu respectivo número de ações disponíveis à negociação no mercado.

Índice IMA-B 5 - Índice de Mercado ANBIMA composto pela participação de todas as NTN-B com prazo inferior a cinco anos.

Índice IMA-B 5+ - Índice de Mercado ANBIMA composto pela participação de todas as NTN-B com prazo igual ou maior do que cinco anos.

Índice IMA-S - Índice de Mercado ANBIMA composto pelas Letras Financeiras do Tesouro – LFT, as quais possuem rentabilidade ligada à Taxa Selic efetiva.

INPC (Índice Nacional de Preços ao Consumidor) - Suas premissas são idênticas ao IPCA, onde a única diferença está na população-objetivo do INPC, abrangendo as famílias com rendimentos mensais compreendidos entre 1 (um) e 5 (cinco) salários-mínimos.

IPCA (Índice de Preços ao Consumidor Amplo) - É o principal indicador de variação dos preços no Brasil, sendo o índice oficial pelo Governo Federal nas metas oficiais de inflação. Medido pelo IBGE (Instituto Brasileiro

de Geografia e Estatística) do dia 01 a 30 do mês de referência, abrange em seu universo as famílias com rendimentos mensais compreendidos entre 1 (um) e 40 (quarenta) salários-mínimos.

Letras Financeiras - Criada por meio da Medida Provisória 472/2009, convertida em Lei nº 12.249/2010 e regulamentada pelo CMN através da Resolução 3.836/2010. São títulos emitidos por instituições financeiras (bancos), que consistem em promessa de pagamento pelos mesmos. Similar ao CDB, porém não há recolhimento de depósito compulsório, da mesma forma que possui prazo mínimo de 24 meses, e com valor nominal unitário igual ou superior a R\$ 300 mil.

LFT (Letra Financeiro do Tesouro) - Título do Governo Federal com o objetivo de prover recursos necessários à cobertura de déficit orçamentário ou para a realização de operações de crédito por antecipação da receita orçamentária, observados os limites fixados pelo Poder Legislativo. Rendimento pós-fixado, corrigido pela taxa de juros SELIC.

LTN (Letra do Tesouro Nacional) - Título público de crédito, de natureza obrigacional, subscrito pelo Tesouro Nacional, emitido para cobertura de déficit orçamentário, bem assim para realização de operações de crédito por antecipação da receita, observados os limites fixados pelo Poder Legislativo. Rendimento pré-fixado.

NTN-B (Nota do Tesouro Nacional – Série B) - Títulos públicos emitidos pelo Tesouro Nacional com rentabilidade atrelada à variação do Índice de Preços ao Consumidor (IPCA/IBGE) mais juro real precificado a mercado.

PIB - Representa a soma, em valores monetários, de todos os bens e serviços finais produzidos numa determinada região, durante um determinado período de tempo.

Volatilidade - Intensidade e frequência de variações bruscas da cotação de um ativo, índice, título ou valor mobiliário. Também pode ser interpretado como uma medida de risco que um fundo apresenta com relação às cotas diárias.

1 - Este documento tem caráter meramente informativo, sendo exclusivamente do usuário a responsabilidade por eventuais prejuízos decorrentes da utilização das informações.

2 - Os dados de mercado, se utilizados neste relatório, foram obtidos junto a fontes públicas nas quais o Opmax e a Gestor Um Consultoria Financeira depositam confiança. Entretanto, nem o Opmax nem a Gestor Um Consultoria Financeira se responsabilizam pela acurácia desses dados.

3 - As informações utilizadas neste relatório foram obtidas junto ao RPPS que administra o plano e aos seus prestadores de serviços, não sendo de responsabilidade do Opmax ou da Gestor Um Consultoria Financeira quaisquer erros decorrentes de ruídos ou falhas de informação.

GESTOR UM CONSULTORIA FINANCEIRA LTDA - AV PROTASIO ALVES, 2054, CONJ 502 , PETROPOLIS, Porto Alegre - RS, 90410-006.

www.gestorum.com.br - (51) 3013-1821

A Gestor Um Consultoria Financeira é uma empresa devidamente registrada na Comissão de Valores Mobiliários - CVM.